

参加者募集のお知らせ

〔令和6年度 健全育成セミナー〕

●絵本の講座 講師:季里さん
(女子美術大学芸術学部アートデザイン表現学科メディア表現領域 教授)
広がるデジタル絵本の世界&「ワタシえほん」と「わたしキャラクター」制作ワークショップ
2月16日(日) 13:30~16:30
場所:救急薬品市民交流プラザ 研修室(富山県射水市戸破4200-11 小杉駅から徒歩5分)

内容:現在の生活で切り離すことのできなくなったデジタルな遊び。こどもに関わるメディアについて触れながら、デジタルな遊びをどのように捉えたら良いのか、最新のデジタル絵本事情やデジタル絵本の魅力について学びます。そして、ミニミニ手づくり絵本「ワタシえほん」の制作を通して、世界にただ一つのオリジナルアイコン(マーク)をつくりましょう。つくったアイコンはLINEなどのSNSで大活躍。ワークショップはアナログ手法(手書きや工作)で行いますのでデジタル絵本に馴染みのない方、デジタルが苦手な方もご安心ください!

対象者:絵本やこどものメディアに関心のある18歳以上の方
定員:32名 / 参加費:無料



●おもちゃの講座 講師:船原 七紗さん(マスキングテープアーティスト)

マスキングテープを貼ってオリジナル土人形をつくろう!
2月23日(日) ①14:00~16:30 ②14:00~15:30
場所:こどもみらい館 2階研修室
(①②は同じ会場と一緒にいきます)

親子で体験!
大人のみで参加もOK!

内容:①おとなのためのワークショップ ②親子のためのワークショップ
イラストさまざまな色や模様のマスキングテープを用いて遊びます!マスキングテープの透明性を活かし、絵を描いたり、富山の土人形に色づけしたり!?マスキングテープの可能性を感じながら楽しみましょう!
対象者:①18歳以上の方 ②親子(小学生以上のこどもと保護者)
定員:①おとな12名程 ②親子6組程
参加費:①1名 1,200円 ②1組 1,200円



参加申込方法:こどもみらい館HP「お知らせ」に掲載している申込フォームよりお申込みください。
※講座当日の持ち物など詳細については、申込みされた方に改めてご案内いたします。

〔令和6年度 ボランティア養成講座〕 ※都合により内容は変更になる場合があります。

こどもみらい館では、こどもたちと遊びを通して遊びを共にするボランティアを随時募集しています。そのボランティアを養成する講習会を開催いたします。地域児童館や学童保育、家庭における子育てなど、あらゆるシーンで必要となる学びの機会としても、ご参加ください。

3月2日(日)9:30~12:30 / 場所:こどもみらい館 2階研修室

内容:オリエンテーション「こどもみらい館でのボランティア活動について」

講義「ボランティア論~児童館におけるボランティア活動とは~」 講師:佐野 真一(麻布こども中高生プラザ 副館長)

実技「ペープサートを楽しもう!~その歴史と実践について~」 講師:和気 瑞江(人形劇・ペープサート)

対象者:県内在住の18歳以上の方 / 参加費:無料 / 参加申込方法:2月1日(土)より、こどもみらい館1階事務室へ直接、またはお電話でお申し込みください。



〈各講座の間合わせ〉富山県こどもみらい館 TEL.0766-56-9000 ※詳しくはこどもみらい館HP、SNS、チラシ等でご確認ください。

●太閤山ランド情報

寒い日や雪の日もみらい館までラクラク行けます
太閤山ランド園内無料バス運行中

3月20日(木)まで、園内各施設を30分間隔で周回する、とっても便利な無料バスが毎日(開園日)運行しています。
※平日は9人乗りの無料ミニバスが運行中

●子育て相談

育児経験豊かな子育てアドバイザーが、子育てに関する日頃の不安や疑問についてアドバイスします。どうぞお気軽にご利用ください。
〈時間〉11:30~16:30
〈場所〉こどもみらい館2階キンダールーム



ひとりで悩まず、なんでも相談してね!
お待ちしております!

〈お問い合わせ〉
太閤山ランド
TEL.0766-56-6116

*3月31日まで駐車場無料!!
*冬の園内を楽しむアクティビティ~西洋かんじき「スノーシュー」を公園管理センターまたはファミリースポーツプラザにて貸出中(有料:200円)
*3月22日・23日 春のオープンフェスタ開催予定
冬期間一部休止していた、トレーンやレンタルサイクル、ボートなどの施設が全面オープンします!
*3月1日から駐車場・トレーンシーズンバス販売開始!詳しくはHPをチェック!

利用案内

〈開館時間〉午前9時~午後5時

〈休館日〉毎週火曜日、祝日の翌日及び年末年始(12月29日~1月3日)

〈入館料〉無料

〈交通機関〉バス...あいの風とやま鉄道小杉駅南口より太閤山ランド下車(有料)徒歩約15分
車...北陸自動車道小杉ICより約3km、富山西ICより約4.5km

〈駐車場〉太閤山ランドの駐車場をご利用ください。(カーナビでは、「太閤山ランド前」で検索してください。)

〈駐車料金〉普通車400円 大型車670円(12月1日~3月31日は駐車料金無料です。)

※公園内の歩行者の安全確保のため、自家用車、バスなどの当館周辺への乗り入れはできません。

※駐車場よりみらい館までは徒歩10~15分かかります。天候により雨具等の準備をお願いします。

※酒類の持ち込み、ペットを連れての入館はご遠慮ください。

団体利用案内

※保育所・幼稚園・小学校等で、みらい館の団体利用を計画される方は、事前に電話でご連絡くださるようお願いいたします。団体利用の受付は利用日の1年前から行っています。

※当日の、他団体の利用状況、利用上の注意事項、活動プログラムの相談等、事前に打合せしたい事項がありますので引率責任者の方は、ぜひご一報ください。

※土曜日・日曜日・祝日及び小学校の夏休み・冬休み・春休み期間中の申し込みは受け付けておりません。



TOYAMA CHILDREN'S CENTER

〒939-0311 富山県射水市黒河原市民公園太閤山ランド内
TEL.0766-56-9000 FAX.0766-56-7722 URL:https://kodomo-miraikan.com/
FaceBook→「富山県こどもみらい館」 Instagram→kodomo_miraikan



この印刷物は、再生紙を使用しています。



2・3月

第199号

こどもみらい館
KODOMO MIRAIKAN
通信



2024年12月28日「ぐるぐる畑菜パーク」より



富山県こどもみらい館は児童の健全育成施設です。

| | | | |
|----|---|--------------------|--------------------|
| 1 | 土 | ファミリーチャレンジキッズクラブ | ①こども歳時記「ひなまつり」 |
| 2 | 日 | | ②みんなあつまれ！トイパーク |
| 3 | 月 | | |
| 4 | 火 | おやすみ | |
| 5 | 水 | | |
| 6 | 木 | | |
| 7 | 金 | | |
| 8 | 土 | おはなしの会 クリエイティブクラブ | ③かえっこバザール |
| 9 | 日 | | ④これマスキングテープで描いたの？展 |
| 10 | 月 | | |
| 11 | 火 | | |
| 12 | 水 | おやすみ | |
| 13 | 木 | | |
| 14 | 金 | | |
| 15 | 土 | キンダーひろば 和太鼓どんぐりクラブ | ⑤いもも歳時記「ひなまつり」 |
| 16 | 日 | わくわくステージ | |
| 17 | 月 | | |
| 18 | 火 | おやすみ | |
| 19 | 水 | | |
| 20 | 木 | | |
| 21 | 金 | | |
| 22 | 土 | かみしばい パンデットクラブ | |
| 23 | 日 | | |
| 24 | 月 | | |
| 25 | 火 | おやすみ | |
| 26 | 水 | | |
| 27 | 木 | | |
| 28 | 金 | | |

1 こども歳時記「ひなまつり」

ひなまつりをテーマに造形遊びを楽しもう。
2月8日(土)～3月2日(日)／受付:10:00～16:00(平日は午後から行います。スタッフにお声かけください。)



「土ひなさま」
粘土でたたらを作り、おひなさまを作ります。1か月後素焼きしたものをお渡しします。
場所:工房
参加費:200円



「ひなシェイカー」
おひなさまがシェイカーカードに!?遊んで楽しいおひなさまを作ります。
場所:クラフトコーナー
参加費:100円



体験コーナー「おひなさま」
おひなさまをテーマに遊ぼう！
場所:ワークショップホール
参加費:無料

4 大人も楽しむプログラム! ファミリーチャレンジ

大人と5歳以上のお子さんを対象に、大人も楽しむプログラムを行います。
受付:開催日の1週間前から、来館又はお電話にて申し込んでください。


2月1日(土)
13:30～(1時間半程度)
内容:独楽・こま・コマあそび
場所:ワークショップホール
定員:8組
参加費:無料

3月1日(土)
13:30～(1時間半程度)
内容:竹のおもちゃをつくろう!
場所:工房
定員:6組
参加費:100円

5 わくわくステージ

みんなで生の人形劇やコンサートを楽しみましょう！
場所:プレイホール／参加費:無料

2月16日(日)／14:00～(1時間程度)
出演:奈古っ子グループ
内容:レクリエーションゲームなど
体を動かして楽しむイベントとなります。



7 こどもサロン

家族や仲間とボードゲームで真剣勝負?を楽しもう!
※おもちゃ3年生～大人向けとなります。


通年実施
9:00～17:00
場所:こどもサロン



8 かえっこバザール

いらなくなったおもちゃを「かえるポイント」に交換して、そのポイントで欲しいおもちゃをゲットしよう!
※おもちゃが無くてもゲームなどでポイントを手に入れることが出来ます。


2月8日(土)～9日(日)、11日(火・祝)
3月8日(土)～9日(日)
12:30～17:00(受付は16:30まで)
場所:プレイホール
参加費:無料



9 おはなしの会

ストーリーテリングで物語の世界をみんなで楽しみましょう。


2月8日(土)
3月8日(土)
14:00～(30分程度)
場所:研修室
出演:射水・高岡おはなしの会



11 かみしばい

かみしばいで、物語の世界をみんなで楽しみましょう。

2月22日(土)、3月22日(土)
14:00～(30分程度)
場所:ライブラリー
出演:こどもみらい館かみしばいの会



3 造形活動展 つくってアンコール!

令和6年度に実施した造形プログラムの中からピックアップし、再度実施します。
3月8日(土)～4月13日(日)
受付:10:00～16:00(平日は午後から行います。スタッフにお声かけください。)



「はばたきバード」
のこぎりや金づちを使って、パランスで羽ばたく鳥を作ります。
場所:工房
参加費:300円



「へんしんドール」
3つのお洋服を着せ替えられる紙人形を作ります。
場所:クラフトコーナー
参加費:200円



「ぐるぐるカンカン」
はりがねをぐるぐるうずまきにして、金づちでカンカン叩いて作ります。
場所:ワークショップホール
参加費:100円

2 みんなあつまれ! トイパーク

場所:プレイホール／参加費:無料

いろいろな遊具でおもいっきり遊んで、寒さを吹き飛ばそう!
1月25日(土)～2月2日(日)
9:00～17:00

春のチャレンジ版
遊具遊びや鬼ごっこなどのミニイベントをみんなで楽しもう!
3月22日(土)～4月6日(日)
9:00～17:00



6 ボランティア祭り

場所:プレイホール
参加費:無料

こどもみらい館のプログラムには、たくさんのボランティアの方々が関わっています。今回みんなが集まっていつもの活動を1日でご紹介します。どうぞお楽しみください!

3月20日(木・祝)／13:00～15:30
出演予定:キンダー広場、おもちゃの会、わくわくステージ出演団体など

プログラムは当日のお楽しみ!



12 展示の紹介


『常設展「こどもみらい館のおもちゃたち」』
こどもみらい館が収蔵しているヨーロッパ玩具や個人玩具作家の方々の作品などを紹介します。おもちゃ探検カード(ワークシート)とともに楽しみください。
通年実施／場所:ドールギャラリー及びメディアボックス
※時期によりドールギャラリーのみ

『造形活動展2024』
令和6年度に実施した造形プログラムをご紹介します。
3月8日(土)～4月20日(日)
場所:トイギャラリー

『これマスキングテープで描いたの!?展』
身近な素材となった、さまざまな色や模様のマスキングテープ。マスキングテープを使って描いた船原七紗さんの絵を展示します。透明性を活かした色の重なりによる美しさやおもしろさを感じよう!
ちぎったり貼ったり、絵を描いたり遊べるコーナーもあるよ!

9:00～17:00

12月14日(土)～3月2日(日)
場所:トイギャラリー及びメディアボックス



| | | | | |
|----|---|-------------------|----------------|---------------------|
| 1 | 土 | ファミリーチャレンジキッズクラブ | ①こども歳時記「ひなまつり」 | ⑥これマスキングテープで描いたの!?展 |
| 2 | 日 | | | |
| 3 | 月 | | | |
| 4 | 火 | おやすみ | | |
| 5 | 水 | | | |
| 6 | 木 | | | |
| 7 | 金 | | | |
| 8 | 土 | おはなしの会 クリエイティブクラブ | ③かえっこバザール | ⑦造形活動展「つくってアンコール」 |
| 9 | 日 | | | |
| 10 | 月 | | | |
| 11 | 火 | おやすみ | | |
| 12 | 水 | | | |
| 13 | 木 | | | |
| 14 | 金 | | | |
| 15 | 土 | キンダーひろば | | |
| 16 | 日 | わくわくステージ | | |
| 17 | 月 | | | |
| 18 | 火 | おやすみ | | |
| 19 | 水 | | | |
| 20 | 木 | | | |
| 21 | 金 | おやすみ | | |
| 22 | 土 | かみしばい | | |
| 23 | 日 | | | |
| 24 | 月 | | | |
| 25 | 火 | | | |
| 26 | 水 | | | |
| 27 | 木 | | | |
| 28 | 金 | | | |
| 29 | 土 | パンデットクラブ | | |
| 30 | 日 | | | |
| 31 | 月 | | | |

※各イベントとも変更する場合があります。

みらい館 REPORT


造形コーナーでは、企画事業「紙ユニバース～わく星パピルスの冒険～」を実施しました。みんなにとって身近な「紙」をテーマにしたことで、沢山の発見につながりました。参加者は、身体や感覚を使って、紙の特徴や不思議について、遊びを通して体験するのを楽しみました。

紙ユニバース～わく星パピルスの冒険～

令和6年10月19日(土)～12月8日(日)

宝の洞窟

全ての遊びにチャレンジすると紋章がもらえ、力が弱まったわく星パピルスの宝が、みんなの遊びの力で蘇りました!



不思議だ～!

紙海カプセル
繊維が絡まって紙になるんだ!

リサイズく地図

細かくすりつぶすのが大変...

ほよほよのみみがある～

そ～っと、力加減が大事!

きらきらパピルス
アルミホイルを手で切って、でんぶんのりではりあわせ、木づちで叩くとしっかりとしたパピルスのようになりました。

mimiスコープ
水切りした和紙には「みみ」と呼ばれる繊維が現れます。




職人さんと! わくわく紙漉き体験

令和6年11月3日(日)

富山市八尾町にある(有)桂樹舎さんによる紙漉き体験も実施し、職人さんと触れ合える貴重な機会となりました。

職人さんがやさしく教えてくれたよ!

